





Komponenty, których możesz potrzebować do instalacji AquaThermica Compact 100 L / 150 L

Podłączenie do sieci wodociągowej		Rozmiar
	Weże elastyczne	G1/2
	Taśma teflonowa	tak

Podłączenie do sieci wodociągowej		Rozmiar
	Regulator ciśnienia	zgodnie z projektem
	Zawór kulowy	zgodnie z projektem

INSTALACJA KANAŁOWA

proszę rozważyć w zależności od projektu i możliwych połączeń i rozmiarów w miejscu montażu



Przewody powietrzne proste

Ø125 mm



Kolano przewodu powietrznego 90°

Ø125 mm



Kolano przewodu powietrznego 45°

Ø125 mm

INSTALACJA KANAŁOWA

proszę rozważyć w zależności od projektu i możliwych połączeń i rozmiarów w miejscu montażu



Złącze przewodu powietrznego

Ø125 mm



Izolacja przewodu powietrznego

tak

ODPROWADZANIE SKROPLIN



Wąż silikonowy

Ø12 mm



Wspornik węża

Ø10-16 mm