











Komponenty, których możesz potrzebować do instalacji AquaThermica bez wężownicy 200 L /260 L

Podłączenie do sieci wodociągowej		Rozmiar
	Złącze rurowe męskie	G1
	Złącze dielektryczne	G1

Podłączenie do sieci wodociągowej		Rozmiar
	Rura PP	zgodnie z projektem
	Taśma teflonowa	tak
	Zawór bezpieczeństwa - 8 bar	zgodnie z projektem

Podłączenie do sieci wodociągowej		Rozmiar
	Zawór zwrotny	zgodnie z projektem
	Naczynie wzbiornicze	zgodnie z projektem

Podłączenie do sieci wodociągowej		Rozmiar
	Regulator ciśnienia	zgodnie z projektem
	Izolacja rur	zgodnie z projektem
	Zawór kulowy	zgodnie z projektem

INSTALACJA KANAŁOWA

proszę rozważyć w zależności od projektu i możliwych połączeń i rozmiarów w miejscu montażu



Przewody powietrzne proste

Ø160 mm



Kolano przewodu powietrznego 90°

Ø160 mm



Kolano przewodu powietrznego 45°

Ø160 mm

INSTALACJA KANAŁOWA

proszę rozważyć w zależności od projektu i możliwych połączeń i rozmiarów w miejscu montażu



Złącze przewodu powietrza

Ø160 mm



Izolacja przewodu powietrznego

tak

ODPROWADZANIE SKROPLIN



Wąż silikonowy

Ø16 mm



Wspornik węża

Ø16-20 mm

DLA PANELI PV
prosimy o uwzględnienie części zgodnie z zaleceniami dostawcy paneli
fotowoltaicznych