






## Componenten die u nodig kunt hebben voor de installatie van AquaThermica zonder warmtewisselaar 200 L /260 L

Aansluiting op het waterleidingnet	Maat
	Mannelijke pijpadapter
	Diëlektrische aansluiting

Aansluiting op het waterleidingnet		Maat
	PP pijp	volgens het project
	Teflon tape	ja
	Veiligheidsklep voor drinkwater - 8bar	volgens het project

Aansluiting op het waterleidingnet

Maat



Terugslagklep

volgens het project



Expansievat voor drinkwater

volgens het project

Aansluiting op het waterleidingnet

Maat



Waterdrukregelaar

volgens het project



Leiding isolatie

volgens het project




Kogelkraan voor water

volgens het project

## GEKANALISEERDE INSTALLATIE

overweeg, afhankelijk van het project en de mogelijke aansluitingen en afmetingen op de plaats van montage



Rechte airducts

Ø160 mm



90o airduct elleboog

Ø160 mm




45o airduct elleboog

Ø160 mm

## GEKANALISEERDE INSTALLATIE

overweeg, afhankelijk van het project en de mogelijke aansluitingen en afmetingen op de plaats van montage



Luchtgeleider connector

Ø160 mm



Luchtgeleider isolatie

ja

## CONDENSAFVOER



Siliconen slang

Ø16 mm



Slang beugel

Ø16-20 mm

**VOOR PV-PANELEN**  
gelieve de onderdelen te beschouwen volgens de aanbevelingen  
van de PV-leverancier