



## Componenten die u nodig kunt hebben voor de installatie van AquaThermica met warmtewisselaar 200 L /260 L

Aansluiting op het waterleidingnet	Maat	
	Mannelijke pijpadapter	G1
	Diëlektrische aansluiting	G1

Aansluiting op het waterleidingnet		Maat
	PP pijp	volgens het project
	Teflon tape	ja
	Veiligheidsklep voor drinkwater - 8bar	volgens het project
	Terugslagklep	volgens het project

Aansluiting op het waterleidingnet		Maat
	Expansievat voor drinkwater	volgens het project
	Waterdrukregelaar	volgens het project
	Leiding isolatie	volgens het project


Aansluiting op het waterleidingnet		Maat
	Kogelkraan voor water	volgens het project
Aansluiting op de warmtewisselaar		Maat
	Mannelijke pijp adapter	G1
	Diëlektrische collector in geval van koperen pijpen en roestvrij staal	G1

Aansluiting op de warmtewisselaar		Maat
	Polypropyleen (PP-R) pijp met een zuurstofbescherming	volgens het project
	Teflon tape	ja
	Safety valve for potable water - F24bar	ja

Aansluiting op de warmtewisselaar		Maat
	expansievat voor drinkwater	volgens het project
	leidingisolatie	volgens het project
	waterkogelkraan	volgens het project

## KANAALINSTALLATIE

gelieve rekening te houden met het project en de mogelijke aansluitingen en afmetingen op de plaats van montage



Rechte airducts

Ø160 mm



90o airduct elleboog

Ø160 mm

## KANAALINSTALLATIE

gelieve rekening te houden met het project en de mogelijke aansluitingen en afmetingen op de plaats van montage



45o airduct elleboog

Ø160 mm



Luchtgeleider connector

Ø160 mm



Luchtgeleider isolatie

ja



## CONDENSAFVOER



Siliconen slang

Ø16 mm



Slang beugel

Ø16-20 mm

**VOOR PV-PANELEN**  
gelieve de onderdelen te beschouwen volgens de  
aanbevelingen van de PV-leverancier