








Komponenten, die Sie benötigen für die Installation von AquaThermica ohne Wärmetauscher 200 L /260 L

Anschluss an das Wasserversorgungsnetz		Größe
	Adapter für Außenrohr	G1
	Dielektrische Verschraubung	G1

Anschluss an das Wasserversorgungsnetz		Größe
	PP-Rohr	dem Projekt entsprechend
	Teflonband	ja
	Sicherheitsventil für Trinkwasser - 8 bar	dem Projekt entsprechend

Anschluss an das Wasserversorgungsnetz		Größe
	Rückschlagventil	dem Projekt entsprechend
	Ausdehnungsgefäß für Trinkwasser	dem Projekt entsprechend

Anschluss an das Wasserversorgungsnetz

Größe



Wasserdruckregler

dem Projekt
entsprechend



Isolierung der Rohre

dem Projekt
entsprechend




Kugelhahn für Wasser

dem Projekt
entsprechend

Luftanschlüsse

bitte je nach Projekt und möglichen Anschlüssen und Größen am Montageort berücksichtigen



Gerade Luftschächte

Ø160 mm



90° Luftkanal-Bogen

Ø160 mm



45° airduct elleboog

Ø160 mm

Luftanschlüsse

bitte je nach Projekt und möglichen Anschlüssen und Größen am Montageort berücksichtigen



Luftkanal-Verbinder

Ø160 mm



Isolierung des Luftkanals

ja

Kondensat Drainage



Silikonschlauch

Ø16 mm



Schlauchhalterung

Ø16-20 mm

FÜR PV-PANEELE
bitte die Teile gemäß den Empfehlungen des PV-Lieferanten
auswählen