











Компоненти, от които може да се нуждаете  
за монтаж на AquaThermica  
без топлообменник 200 L /260 L

Връзка към водопроводната мрежа	Размер
	ФИТИНГ (мъжки)
	Диалектрична връзка

Връзка към водопроводната мрежа	Размер	
	PP тръба	съгласно проект
	Тефлонова лента	да
	Предпазен клапан - 8 bar	съгласно проект

Връзка към водопроводната мрежа		Размер
	Възвратен клапан	съгласно проект
	Разширителен съд	съгласно проект

Връзка към водопроводната мрежа		Размер
	Регулатор на налягане за вода	съгласно проект
	Тръбна изолация	съгласно проект
	Сферичен кран	съгласно проект

## ИНСТАЛАЦИЯ С ВЪЗДУХОВОДИ

Моля, вземете предвид проекта, възможността за монтаж на въздуховоди и размера на помещението за монтаж



Прави въздуховоди

Ø160 mm



Коляно 90°

Ø160 mm




Коляно 45°

Ø160 mm

## ИНСТАЛАЦИЯ С ВЪЗДУХОВОДИ

Моля, вземете предвид проекта, възможността за монтаж на въздуховоди и размера на помещението за монтаж



Конектор за въздуховод

Ø160 mm



Изолация за въздуховод

да

## ДРЕНАЖ ЗА КОНДЕНЗ



Силиконов маркуч

Ø16 mm



Скоба за маркуч

Ø16-20 mm

**ЗА PV (ФОТОВОЛТАИЧНИ) ПАНЕЛИ**

**Моля, вземете предвид аксесоарите съгласно предписанието на доставчика на PV панели**